

# ALIGNER CONNECT

## SmartPhone REMOTE CONTROL



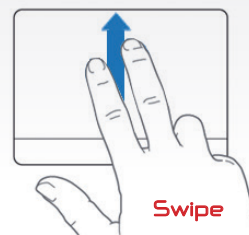
I pulsanti riproducono fedelmente i 5 tasti F1-F5 presenti sulla tastiera dando così la possibilità di navigare tra i vari menu anche se non si è fisicamente dinanzi al monitor.

*The controls replicate the functions of the 5 keys (F1 thru F5), enabling the user to navigate the various screenpages and menus, no need to stand in front of the computer screen.*

Die 5 Tasten entsprechen genau F1-F5 auf der Tastatur ohne somit sich am PC/Monitor zu begeben.

*Les boutons reproduisent fidèlement les 5 touches F1-F5 présentes sur le clavier et donnent la possibilité de travailler sur les différents menu même sans être physiquement en face de l'écran.*

Los pulsadores reproducen fielmente las 5 teclas F1-F5 del teclado físico facilitando la navegación entre las diferentes pantallas del programa desde remoto y sin tener que estar delante del monitor.



Swipe

Richiedo visualizzazione tasti  
Enabling the keys visualization  
Anfrage Tastenanzeige  
Demander visualisation touches  
Pido la visualización de las teclas

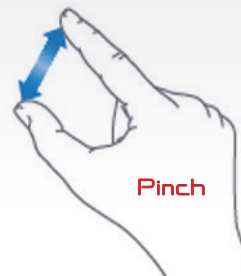
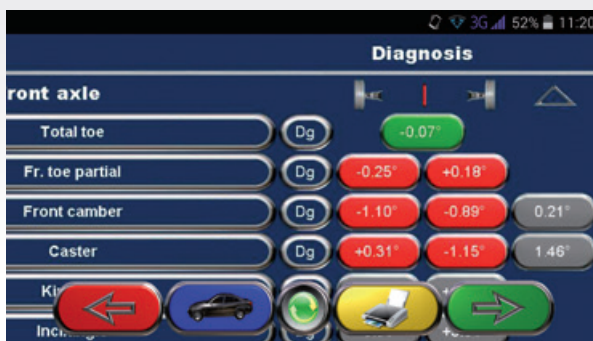
Le videate sono semplici immagini e come tali possono essere ingrandite a piacimento per leggerne i dettagli.

*Possibility to zoom-in the screenpages.*

Die Abbildungen können X-beliebig vergrößert werden, um ins Detail zu gehen.

*Les page-écrans sont simples et peuvent être agrandies pour lire les détails.*

Las diferentes pantallas son simples imágenes y pueden tranquilamente ser expandidas para leer mejor los detalles.



Pinch

Zoom immagine di fondo  
Zooming-in the background image  
Hintergrundabbildung zoomen  
Zoom de l'image au fond  
Zoom de la imagen de fondo

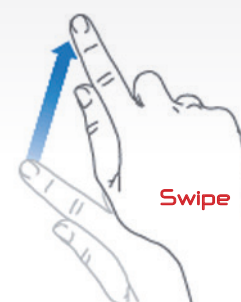
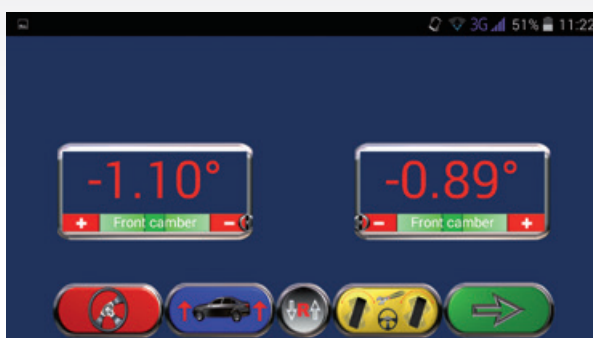
Le misure sono rappresentate utilizzando specifici controlli, questo per garantire un aggiornamento più fluido possibile. A seconda delle dimensioni schermo si visualizzano contemporaneamente da 2 a 6 misure.

*The angles are represented with specific controls, in order to offer a very fluent refresh. Depending on the dimension of your device you can visualize 2 or 6 angles at the same time.*

Kontrolltasten zur Istzeit-Darstellung der Messwerte. Je nach Display-Größe können von 2 bis 6 Messwerte abgebildet bzw. gelesen werden.

*Les mesures sont représentées en employant les contrôles spécifiques, afin de garantir une mise à jour simple. Selon les dimensions de l'écran on peut visualiser simultanément de 2 à 6 mesures.*

Las medidas se representan utilizando controles específicos para garantizar el sincronismo más fluido posible. A seconda delle dimensioni schermo si visualizzano contemporaneamente da 2 a 6 misure.



Swipe

Cambio misura  
Changing the visualized angle  
Maßeinheit ändern  
Changement de mesure  
Cambio medida

